

2009 08 20



中国工商银行股份有限公司

2009年中期业绩发布会

(IFRS)

2009年8月



免责声明

本材料所载资料并不构成在香港，美国或其他地区对中国工商银行股份有限公司（“公司”）的证券作出要约或提出购买或认购的邀请。公司的证券并没有根据美国1933年证券法及其修订进行注册，不可在美国提出要约或出售，但是在根据适用的法律进行注册后或获豁免注册则除外。

本声明包含美国1933年证券法第27A条及美国1934年证券交易法第21E条所界定的“前瞻性声明”。该些前瞻性声明涉及已知或未知的风险及不确定性，并且是在对公司及公司所处行业的现有预期、假设、预计和预测的基础上作出的。除法律另有要求外，公司不承担任何对前瞻性陈述进行更新以反映日后发生的事件或情况的义务，也不承担对其预期作出相应变更的义务。尽管公司相信该些前瞻性声明中所述的预期是合理的，但其并不能向阁下保证其作出的预期在将来会被证明是正确的，且投资者应注意实际发生的结果可能与预测的结果有差别。



议程



主要指标



经营特点



盈利增长，不良双降

(人民币亿元)

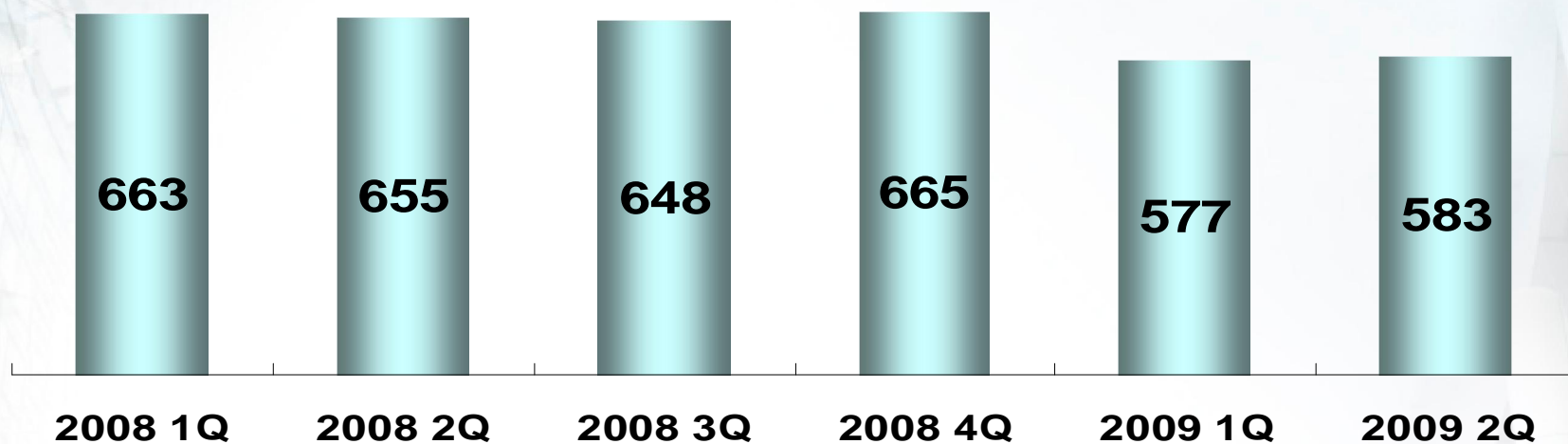
	2009年上半年	2008年上半年	变动幅度
税后利润 (IFRS)	667	649	+2.8%
手续费及佣金净收入	277	245	+13.3%
每股盈利(人民币元)	0.20	0.19	+5.3%

	2009年上半年	2008年末	变动幅度
平均总资产回报率 (%)	1.26	1.21	+5bps
加权平均权益回报率(%)	20.86	19.43	+143bps
成本收入比(%) ⁽¹⁾	29.85	29.84	+1bps
不良贷款率(%)	1.81	2.29	-48bps
不良贷款准备金率 (%)	138.20	130.15	+805bps
资本充足率(%)	12.09	13.06	-97bps



净利息收入环比企稳

净利息收入环比企稳

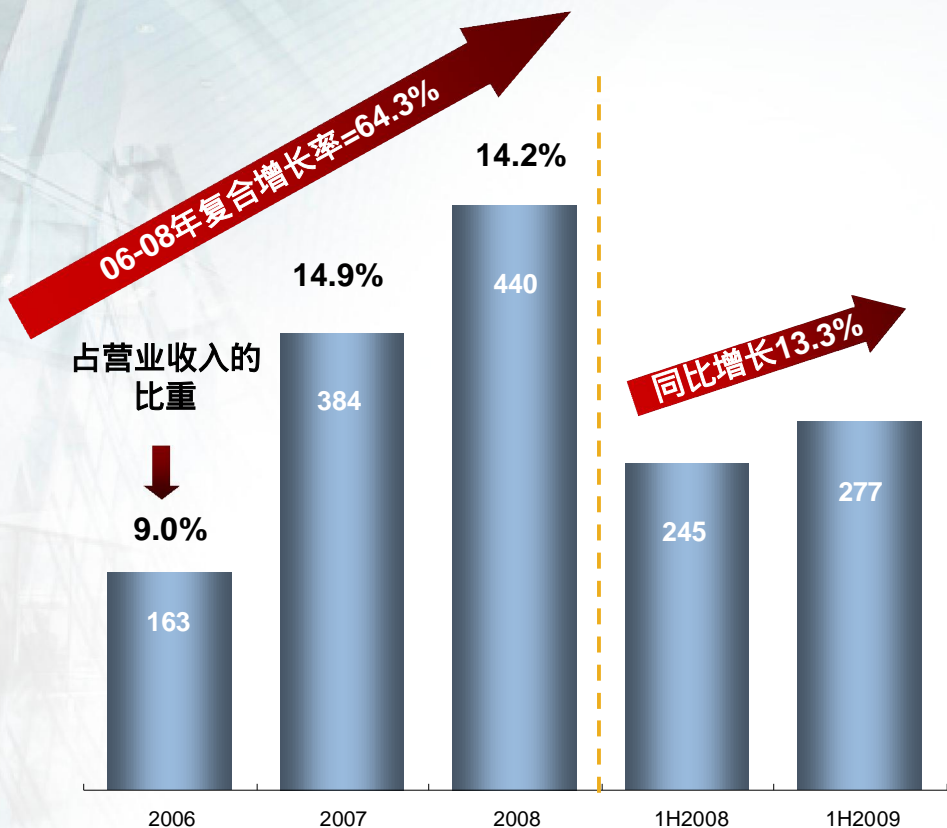




净手续费和佣金收入快速增长

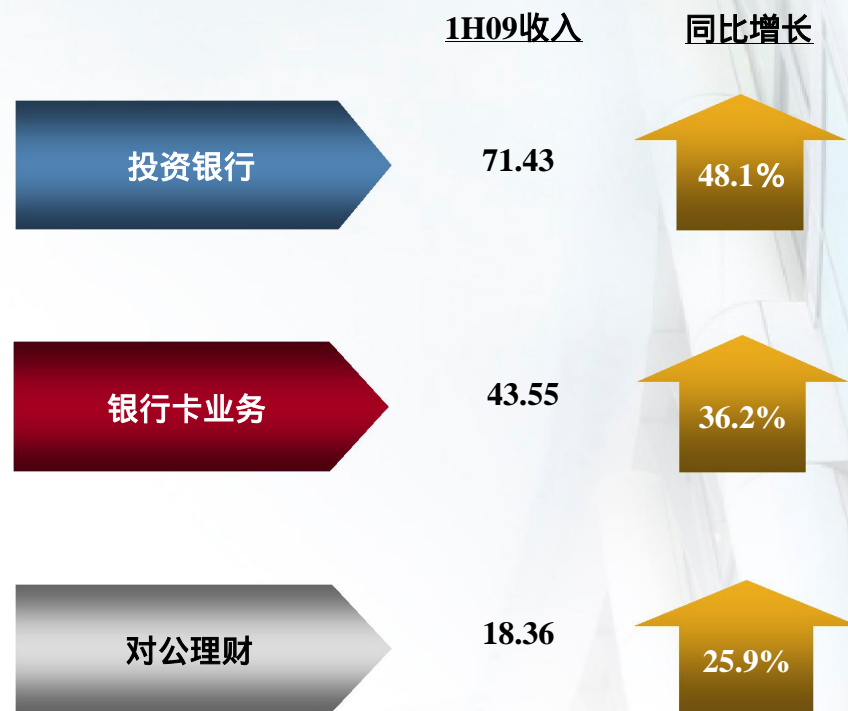
手续费和佣金净收入稳步增长，占比上升

人民币亿元



多项手续费和佣金收入快速增长

人民币亿元





信贷资产质量持续优化、拨备覆盖率稳步提高

不良贷款余额及不良率持续持续双降

(人民币亿元, %)



拨备及拨备覆盖率持续提高

(人民币亿元)

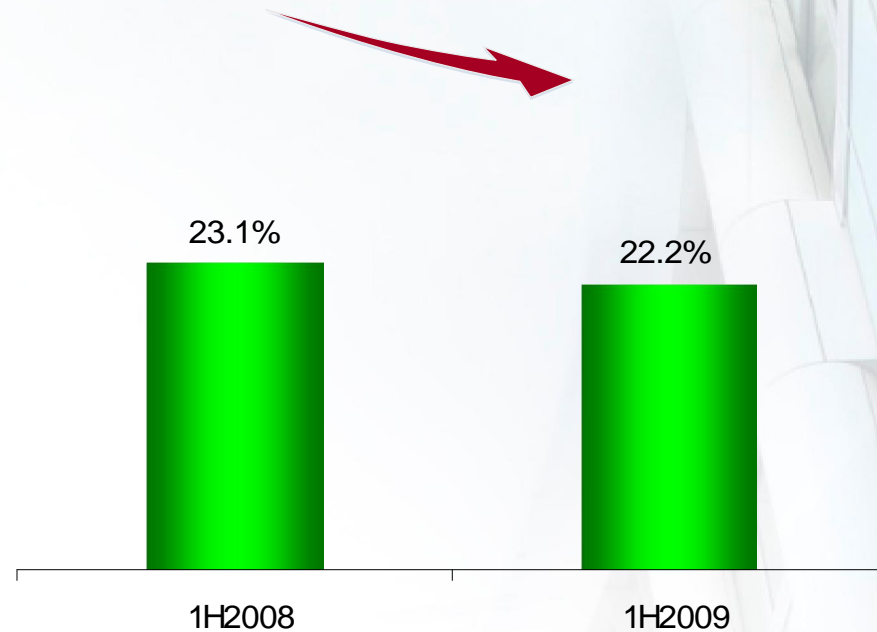
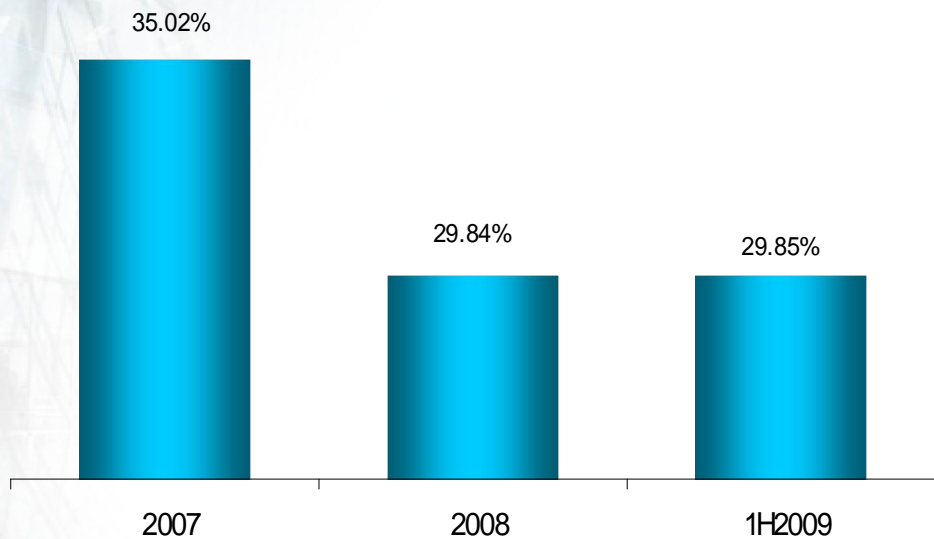




成本效率优势领先

成本收入比具有竞争力

实际所得税率下降





议程



主要指标



经营特点

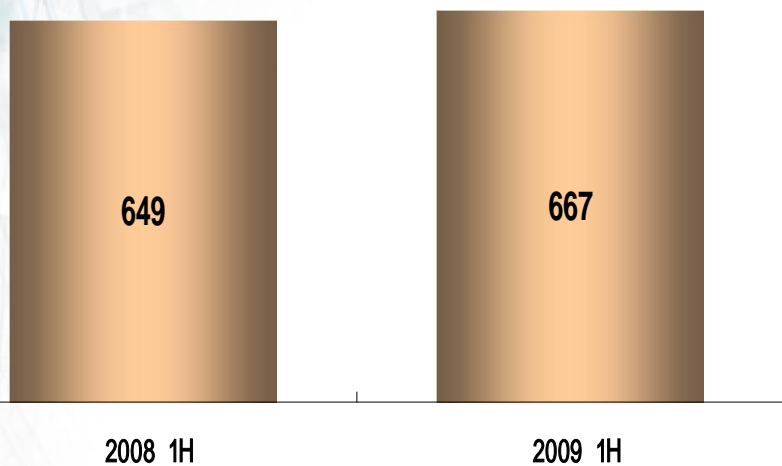


特点一：收益结构优化、利润成长稳定性强

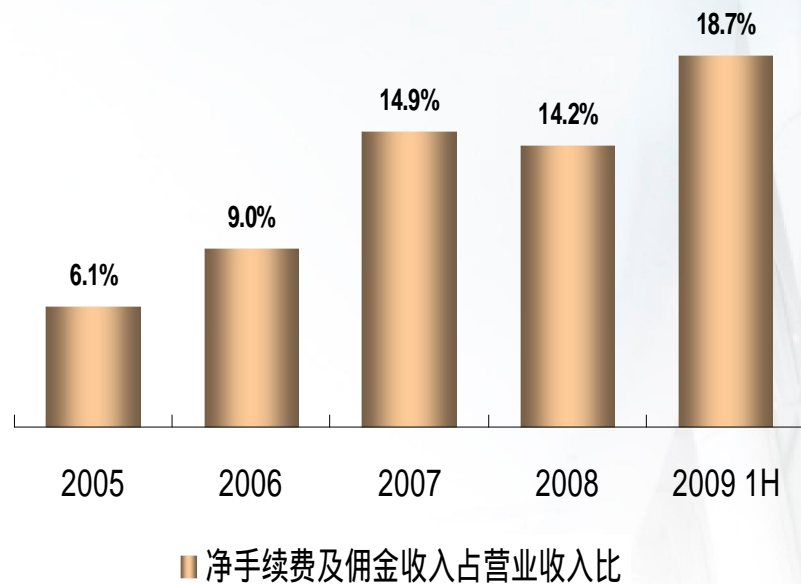
税后利润继续保持增长

人民币亿元

同比增长率 2.8%



净手续费及佣金收入对利润的贡献度快速提升





特点二：贷款投放理性，存款增长较快

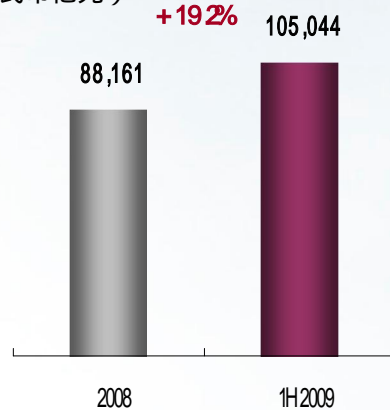
贷款理性增长

(人民币亿元)

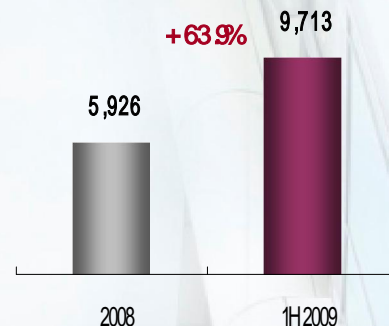


存款持续增长

客户+同业存款
(人民币亿元)

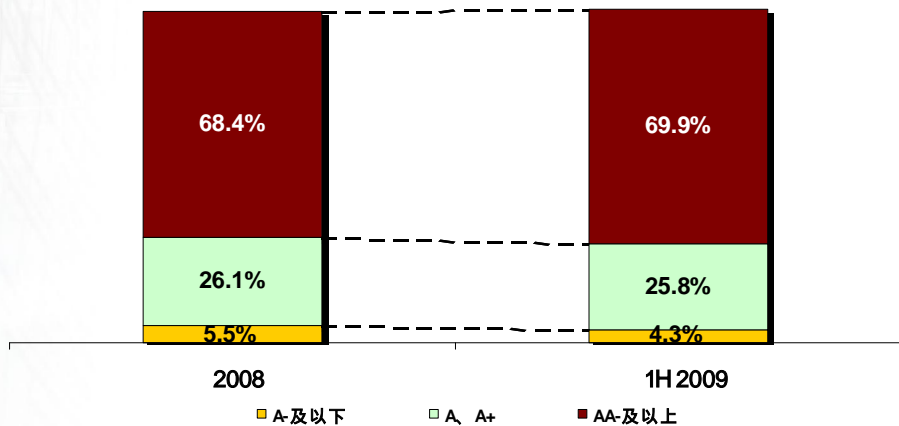


同业存款



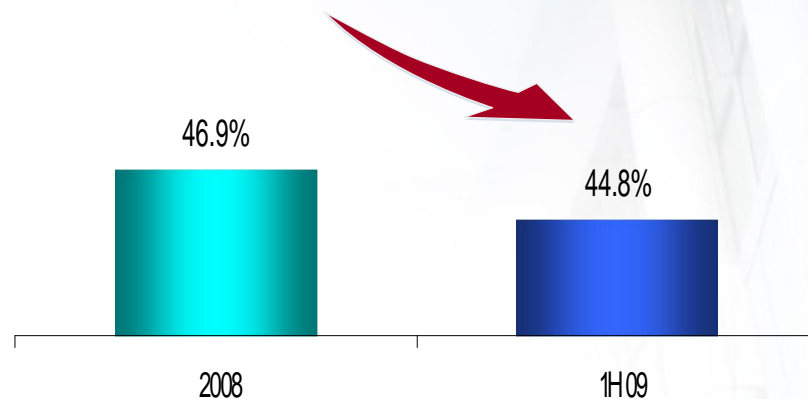
客户结构持续优化

贷款余额结构



风险加权资产占比较低、持续下降

平均风险加权资产占比

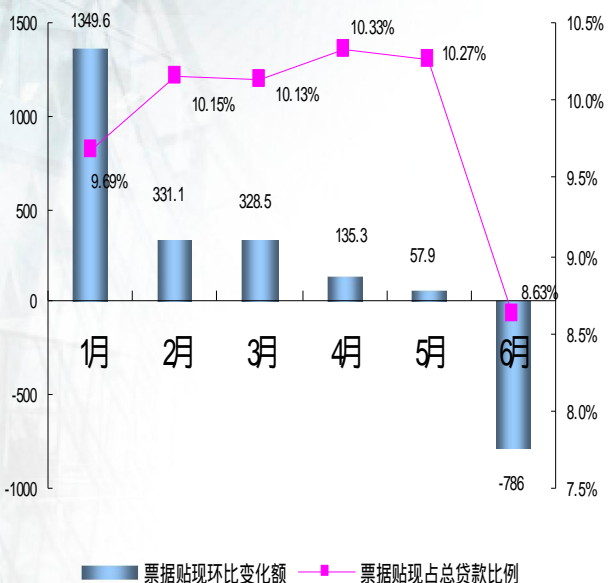




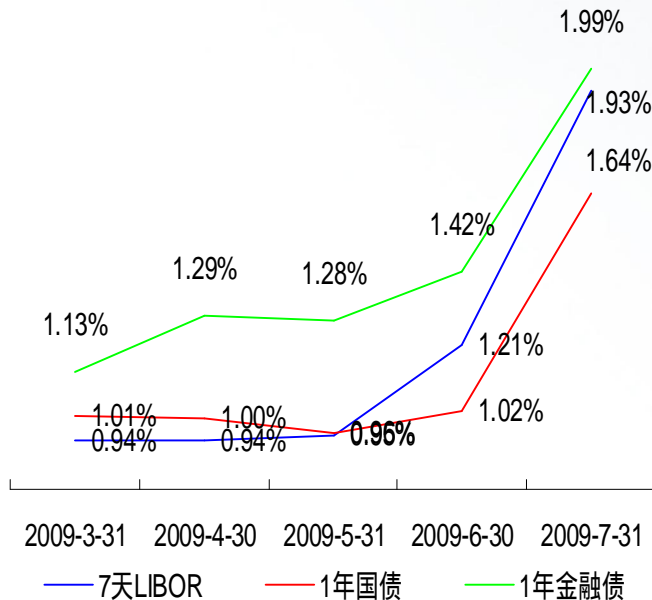
特点三：N M回升有望

票据贴现占比降低，贷款结构优化

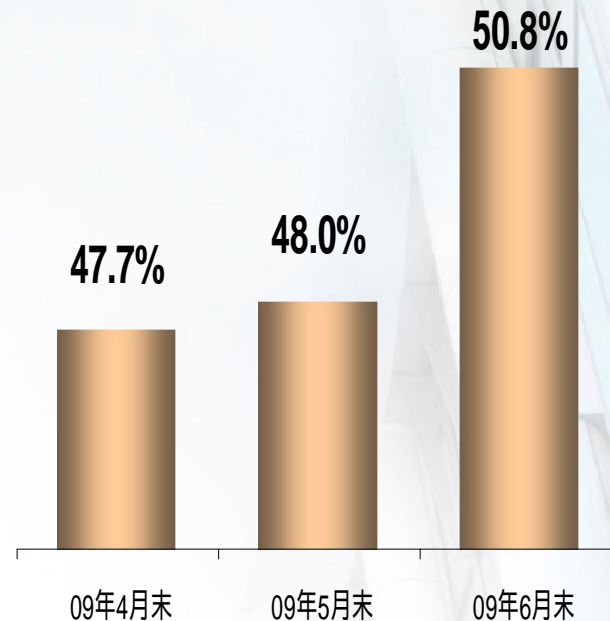
人民币亿元



市场利率呈阶梯性上升趋势




存款活期化迹象显现





ICBC 



谢 谢 !